

CIVIC

5 PORTE



HONDA



PER CHI AMA LA STRADA

La nuova Civic 5 Porte incarna il nostro spirito innovativo e la nostra ricerca dell'eccellenza tecnica. Il risultato è un'auto dalla personalità unica e dall'anima sportiva, un'auto divertente da guidare, raffinata, confortevole e sofisticata. Ma, soprattutto, è un'auto costruita intorno ad un elemento fondamentale: Te.

ESTERNO **03-04**

SPORT LINE **05-06**

PRESTAZIONI **07-08**

SPAZIO VERSATILE **09-10**

TECNOLOGIA **11-14**

SICUREZZA **15-16**

GAMMA **17-26**

RIVESTIMENTI **27-28**

COLORI **29-30**

ACCESSORI **31-40**

SPECIFICHE **41-44**

SENTITI PARTE DI LEI

Innegabilmente distintivo, indubbiamente elegante e sportivo, il design moderno della Civic unisce in maniera unica linee decise e scolpite a forme morbide ed atletiche. Un'auto concepita per catturare l'attenzione e, soprattutto, un'auto nata per essere guidata.

Grazie alla sua posizione di guida ergonomica e al sistema dello sterzo a doppio pignone, la Civic offre una risposta e un controllo eccellenti, regalandoti un'esperienza di guida avvincente. Le sospensioni regalano grande stabilità alla guida e sono dotate del sistema Multi-Link indipendente sul posteriore, mentre sull'anteriore le sospensioni sono di tipo MacPherson.

Abbiamo anche creato un nuovo telaio leggero usando materiali ad alta resistenza per ridurre il peso e conferire maggiore rigidità alla vettura.

Tutta questa tecnologia è stata progettata affinché ogni parte della vettura lavori in piena armonia, dando vita alla Civic più avanzata e sportiva di sempre.



L'immagine si riferisce alla versione Civic 5 Door 1.0 TURBO VTEC Executive Sport Line
colorazione Brilliant Sporty Blue Metallic.


NUOVA CIVIC SPORT LINE

Con linee grintose e decise, la nuova Civic Sport Line sa emozionarti su strada ma anche stupirti nelle manovre di parcheggio più ostiche. Il design filante delle fiancate e lo spoiler posteriore ne aumentano, ancora di più, il look unico.

L'esperienza sportiva continua all'interno dell'abitacolo, grazie ad inserti esclusivi, di serie sulla versione Sport Line, tra cui pedali in alluminio, interni in tessuto con cuciture rosse e cerchi in lega da 17" Neri. Civic Sport Line è stata studiata per far battere il tuo cuore un po' più forte, qualsiasi sia il tuo viaggio.

La versione Sport Line è disponibile sia nell'allestimento Comfort Sport Line, con elementi di serie aggiuntivi rispetto alla versione standard, che nell'allestimento top di gamma, Executive Sport Line.

Per maggior informazioni consulta le pagine 41-44 con le specifiche.





NUOVA GENERAZIONE DI MOTORI

Abbiamo creato una gamma di nuovi motori per conferire alla nuova Civic la giusta potenza da abbinare al suo look audace.

Puoi scegliere tra due motori turbo a benzina: il potente 1.5 TURBO VTEC da 182 CV o l'efficiente 1.0 TURBO VTEC da 126 CV. In alternativa, se preferisci, è disponibile il nostro motore diesel 1.6 i-DTEC in grado di sprigionare 120 CV garantendo basse emissioni e risparmio di carburante.

Il diesel ha una trasmissione manuale a 6 marce, mentre il modello a benzina ti fa scegliere tra un preciso cambio manuale a 6 rapporti, oppure un reattivo cambio automatico CVT a 7 rapporti.





SPAZIO DA PRIMA DELLA CLASSE

Abbiamo voluto progettare un'auto per la vita di tutti i giorni, che fosse tra le più spaziose nella sua categoria e versatile da poter ospitare tutto ciò che la vita ha da offrire. Per questo, sulla gamma Civic abbiamo adottato numerose soluzioni intelligenti: dall'ampio portellone per caricare e scaricare nella massima facilità, ai sedili posteriori ribaltabili frazionati nel rapporto 60:40, al telo copri bagagli reversibile e apribile con una sola mano.

Le immagini si riferiscono alla versione Civic 5 Door 1.0 TURBO VTEC Executive Sport Line colorazione Brilliant Sporty Blue Metallic.









QUALITÀ E BENESSERE A BORDO

Dai tuoi comodi sedili ergonomici capirai perché la Civic possiede uno degli abitacoli più spaziosi della sua categoria, con una plancia grande e ben visibile, un layout intuitivo del quadro strumenti e una visibilità frontale ottimale.

Materiali morbidi al tatto e di elevata qualità garantiscono comfort e interni premium. Abbiamo anche integrato molte tecnologie utili alla guida come il brillante sistema* di infotainment Honda CONNECT con touchscreen da 7", il climatizzatore bizona, i sedili anteriori riscaldabili e il freno di stazionamento elettronico, in modo da rendere ogni viaggio ancora più piacevole.

*Honda CONNECT è disponibile di serie su tutti i modelli ad eccezione della versione Comfort.

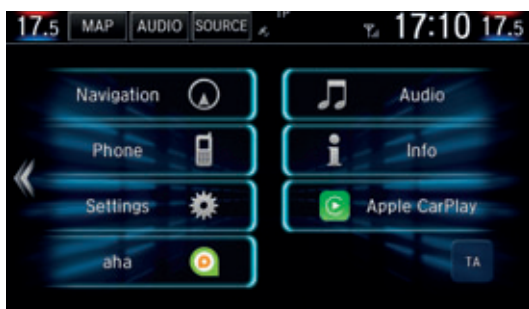
Per maggior informazioni relative alle versioni su cui sono disponibili questa e altre funzionalità, consulta le pagine 41-44 con le specifiche. L'immagine si riferisce alla versione Civic 5 Door 1.0 TURBO VTEC Executive Sport Line colorazione Brilliant Sporty Blue Metallic.

SEMPRE CONNESSO

Honda Civic è dotata del sistema di infotainment con schermo da 7" Honda CONNECT, che integra radio digitale DAB, Apple Carplay® e Android Auto™. Grazie al lettore audio internet AHA™ puoi connetterti alla tua musica preferita, ai podcast e ai servizi di informazione.

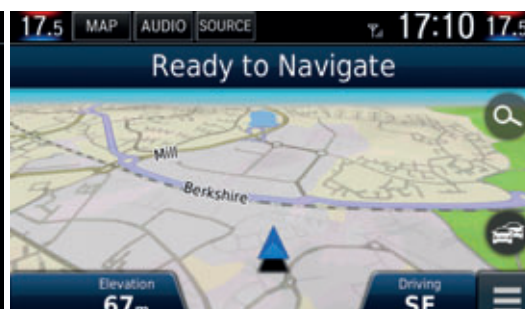


Honda CONNECT fa sì che tutto ciò che ami nella vita, come la musica e i tuoi contatti, sia disponibile sul display centrale della tua Civic.




APPLE CARPLAY® E ANDROID AUTO™

Il display touchscreen è perfettamente compatibile con gli smartphone Android o Apple, così da poter effettuare chiamate, ascoltare musica, inviare e ricevere messaggi.



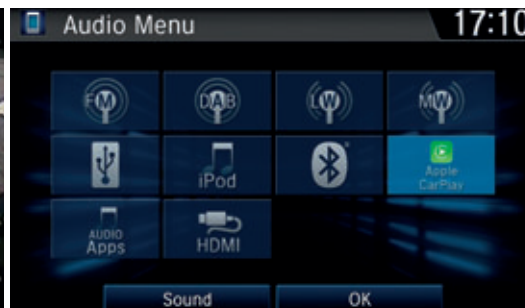
NAVIGAZIONE SATELLITARE

Con il navigatore satellitare Garmin integrato sarà più semplice trovare il tuo itinerario e, grazie agli aggiornamenti sul traffico in tempo reale TMC, potrai scegliere sempre il percorso migliore.



RETROCAMERA MULTIANGOLO

Inserendo la retromarcia, la retrocamera si attiva automaticamente sul display da 7", mostrandoti una selezione di viste grandangolari e una visuale dall'alto verso in basso.



RADIO DIGITALE DAB

Scopri la qualità del suono digitale e una maggior scelta di stazioni radio, selezionabili su un display intuitivo.

*Honda CONNECT non è disponibile di serie sulla versione Comfort. La connessione dell'app Aha™ (radio internet compresa) e la navigazione in rete è disponibile solo tramite tethering WiFi o Router WiFi Mobile. L'utilizzo delle applicazioni su Honda CONNECT potrebbe comportare il consumo di dati o costi di roaming. Raccomandiamo di verificare il piano tariffario sottoscritto per il tuo telefono. La funzione di navigazione Internet è attiva solo a vettura ferma. Apple CarPlay™ è compatibile solo con iPhone 5 o successivi con iOS 8.4 o superiore. Alcune caratteristiche, applicazioni e servizi Apple CarPlay™ potrebbero non essere disponibili in tutte le aree e sono suscettibili a cambiamento. Per utilizzare Android è necessario scaricare sul proprio smartphone l'app Android Auto™ da Google Play™. Android Auto™ è compatibile solo con Android 5.0 (Lollipop) o versioni successive. La disponibilità di Android Auto™ è soggetta a cambiamenti e può variare a seconda delle aree geografiche. Per maggiori informazioni sulla disponibilità di questa e altre funzionalità vedi la sezione Specifiche alle pagine 41-44. Apple CarPlay™ è un marchio registrato Apple Inc.



LA TUA SICUREZZA PRIMA DI TUTTO

Honda SENSING è uno dei più avanzati sistemi di sicurezza disponibili sul mercato, progettato per garantire a te e ai tuoi passeggeri la migliore sicurezza possibile.

Sistema di frenata con riduzione dell'impatto

In caso di possibile collisione con un veicolo o un pedone, questa funzionalità ti avverte del pericolo e riduce la velocità per aiutarti a minimizzare la gravità dell'impatto.

Avviso di abbandono corsia di marcia

Se il veicolo abbandona la corsia senza che tu abbia messo la freccia, ti avvisa con un segnale visivo e acustico per attirare la tua attenzione in modo da poter correggere la traiettoria.

Sistema anti allontanamento dalla carreggiata

Una telecamera montata sul parabrezza rileva se la tua auto sta abbandonando la carreggiata e sfrutta il servosterzo elettrico per applicare lievi correzioni e mantenere il veicolo nella sua corsia. In determinate condizioni viene anche applicata la forza frenante.

Sistema di mantenimento della corsia

Ti aiuta a restare al centro della corsia offrendo un'esperienza di guida meno stressante, riducendo la necessità di effettuare movimenti correttivi con lo sterzo per una guida in autostrada più rilassata.

Sistema di riconoscimento segnaletica stradale

Individua i segnali stradali e ti fornisce le relative informazioni tramite display. È possibile visualizzare due segnali alla volta.

Limitatore intelligente di velocità

Combina in modo intelligente la funzione esistente di limitazione regolabile della velocità con il sistema di riconoscimento della segnaletica stradale, impostando automaticamente il limite di velocità in base a quello rilevato dal sistema di riconoscimento.

Cruise control adattivo intelligente

Questa funzionalità rileva se un veicolo in marcia sulla corsia adiacente alla tua intende tagliarti la strada e regola in anticipo la velocità della vostra Civic. Ti aiuta inoltre a mantenere la distanza con il veicolo che ti precede, in modo da non dover variare velocità.

Cruise control adattivo con mantenimento distanza a bassa velocità*

Questa funzione mantiene la velocità di crociera impostata e la distanza dal veicolo che ti precede. Se il veicolo rilevato si ferma, il sistema farà rallentare e fermare il tuo veicolo senza dover agire sul pedale del freno. Quando l'auto davanti a te si rimette in movimento, basta toccare l'acceleratore per riprendere la marcia.

Per maggiori informazioni relative alle versioni su cui sono disponibili queste ed altre funzionalità, consulta le pagine 41-44 con le specifiche.

*Il mantenimento distanza a bassa velocità è disponibile solo per le versioni con trasmissione automatica CVT.



COMFORT

1.0 TURBO VTEC

Trasmissione manuale a 6 marce
Trasmissione automatica CVT

1.6 i-DTEC

Trasmissione manuale a 6 marce

- ◆ Cerchi in lega da 16"
- ◆ Chiusura centralizzata a distanza con 2 chiavi a scomparsa
- ◆ Interni in tessuto
- ◆ Modalità ECON
- ◆ Sistema di frenata con riduzione dell'impatto
- ◆ Avviso di abbandono corsia
- ◆ Sistema di mantenimento della corsia
- ◆ Limitatore intelligente di velocità
- ◆ Cruise control adattivo intelligente
- ◆ Palette al volante (solo CVT)
- ◆ Mantenimento distanza a bassa velocità (solo CVT)
- ◆ Sistema anti allontanamento dalla carreggiata
- ◆ Sistema di riconoscimento segnaletica stradale
- ◆ Servosterzo elettrico adattabile ai movimenti EPS
- ◆ Freno di stazionamento elettronico con blocco
- ◆ Sistema Start & Stop
- ◆ Climatizzatore automatico
- ◆ Fari automatici con sensore crepuscolare
- ◆ Volante telescopico e inclinabile
- ◆ Specchietti elettrici regolabili e riscaldati
- ◆ Sensore luci
- ◆ Sensore pressione pneumatici DWS
- ◆ Sedili riscaldabili (anteriori)
- ◆ Illuminazione quadro blu

- ◆ Sistema audio con monitor da 5"
- ◆ Connettore USB / AUX (compatibile con iPod)
- ◆ 8 altoparlanti
- ◆ Controlli audio al volante
- ◆ Radio digitale DAB
- ◆ Vivavoce Bluetooth™*
- ◆ Mascherina anteriore nera
- ◆ Proiettori anteriori e posteriori a LED
- ◆ Luci diurne a LED
- ◆ Lavafari
- ◆ Timer accensione/spengimento fari (funzione Coming Home/Leaving Home)



*Utilizza sempre dispositivi di memoria USB raccomandati. Alcuni dispositivi di memoria USB potrebbero non funzionare con questa unità audio.
*Richiedi in concessionaria l'elenco dei telefoni Bluetooth™ compatibili, le procedure di abbinamento e la compatibilità con funzionalità specifiche.







ELEGANCE

- ◆ Cerchi in lega da 17"
- ◆ Chiusura centralizzata a distanza con 2 chiavi a scomparsa
- ◆ Interni in tessuto
- ◆ Volante in pelle
- ◆ Pomello cambio in pelle
- ◆ Pedali in alluminio
- ◆ Modalità ECON
- ◆ Sistema di frenata con riduzione dell'impatto
- ◆ Avviso di abbandono corsia
- ◆ Sistema di mantenimento della corsia
- ◆ Limitatore intelligente di velocità
- ◆ Cruise control adattivo intelligente
- ◆ Sistema anti allontanamento dalla carreggiata
- ◆ Sistema di riconoscimento segnaletica stradale
- ◆ Servosterzo elettrico adattabile ai movimenti EPS
- ◆ Palette al volante (solo CVT)
- ◆ Mantenimento distanza a bassa velocità (solo CVT)
- ◆ Climatizzatore automatico bizona
- ◆ Sensore di parcheggio (anteriori e posteriori)
- ◆ Sedili riscaldabili (anteriori)
- ◆ Illuminazione quadro blu

1.0 TURBO VTEC

Trasmissione manuale a 6 marce
Trasmissione automatica CVT

1.6 i-DTEC

Trasmissione manuale a 6 marce

- ◆ Sistema Start & Stop
- ◆ Sensore luci e pioggia
- ◆ Fari automatici con sensore crepuscolare
- ◆ Specchietti elettrici riscaldati e richiudibili
- ◆ Honda CONNECT con navigatore Garmin - (touchscreen da 7", AM/FM/DAB, radio via internet, integrazione app Aha™*, navigazione internet, Apple CarPlay® e Android Auto™)
- ◆ 2x connettore USB / connettore HDMI*
- ◆ 8 altoparlanti
- ◆ Controlli audio al volante
- ◆ Vivavoce Bluetooth™**
- ◆ Telecamera posteriore di parcheggio
- ◆ Mascherina anteriore nera
- ◆ Vetri posteriori oscurati
- ◆ Proiettori anteriori e posteriori a LED
- ◆ Luci diurne a LED
- ◆ Lavafari
- ◆ Fendinebbia alogeni
- ◆ Timer accensione/spengimento fari (funzione Coming Home/Leaving Home)

* La connessione dell'app Aha™ (radio internet compresa) e la navigazione internet avvengono tramite tethering Wi-Fi o router Wi-Fi mobile. L'utilizzo delle applicazioni su Honda CONNECT potrebbe comportare il consumo di dati o costi di roaming. Raccomandiamo di verificare il piano tariffario sottoscritto per il vostro telefono. La funzione di navigazione Internet è disponibile solo quando l'auto è in sosta.

**Richiedi in concessionaria l'elenco dei telefoni Bluetooth™ compatibili, le procedure di abbinamento e la compatibilità con funzionalità specifiche.

*Utilizza sempre dispositivi di memoria USB raccomandati. Alcuni dispositivi di memoria USB potrebbero non funzionare con questa unità audio. Apple CarPlay® è compatibile solo con iPhone 5 o successivo con iOS 8.4 o superiore. Per utilizzare Android Auto™, è necessario scaricare sullo smartphone l'app Android Auto™ da Google Play™. Android Auto™ è compatibile solo con Android 5.0 (Lollipop) o versioni successive.







EXECUTIVE

1.0 TURBO VTEC

Trasmissione manuale a 6 marce
Trasmissione automatica CVT

1.6 i-DTEC

Trasmissione manuale a 6 marce

- ◆ Cerchi in lega da 17"
- ◆ Sistema Smart Entry & Start
- ◆ Interni in tessuto
- ◆ Volante in pelle
- ◆ Pomello cambio in pelle
- ◆ Pedali in alluminio
- ◆ Modalità ECON
- ◆ Sistema di frenata con riduzione dell'impatto
- ◆ Avviso di abbandono corsia
- ◆ Sistema di mantenimento della corsia
- ◆ Limitatore intelligente di velocità
- ◆ Cruise control adattivo intelligente
- ◆ Sistema anti allontanamento dalla carreggiata
- ◆ Sistema di riconoscimento segnaletica stradale
- ◆ Servosterzo elettrico adattabile ai movimenti EPS
- ◆ Mantenimento distanza a bassa velocità (solo CVT)
- ◆ Informazione sui veicoli nell'angolo cieco con monitoraggio del traffico in avvicinamento
- ◆ Freno di stazionamento elettronico con blocco
- ◆ Sistema Start & Stop
- ◆ Palette al volante (solo CVT)
- ◆ Sospensioni adattive
- ◆ Sensore di parcheggio (anteriori e posteriori)
- ◆ Climatizzatore automatico bizona
- ◆ Tergicristalli automatici con sensore pioggia

- ◆ Fari automatici con sensore crepuscolare
- ◆ Specchietti elettrici regolabili e riscaldati
- ◆ Sedili riscaldabili (anteriori)
- ◆ Specchietti richiudibili elettricamente
- ◆ Specchietti richiudibili a distanza (telecomando)
- ◆ Illuminazione quadro blu
- ◆ Sedile del guidatore dotato di regolazione elettrica
- ◆ Honda CONNECT con navigatore Garmin - (touchscreen da 7", AM/FM/DAB, radio via internet, integrazione app Aha™, navigazione internet, Apple CarPlay® e Android Auto™)
- ◆ 2x connettore USB / connettore HDMI*
- ◆ High Power Audio - 11 altoparlanti
- ◆ Controlli audio al volante
- ◆ Vivavoce Bluetooth™**
- ◆ Telecamera posteriore di parcheggio
- ◆ Tetto panoramico apribile
- ◆ Lavafari
- ◆ Mascherina anteriore nera
- ◆ Vetri posteriori oscurati
- ◆ Proiettori anteriori e posteriori a LED
- ◆ Luci diurne a LED
- ◆ Fendinebbia a LED

* La connessione dell'app Aha™ (radio internet compresa) e la navigazione internet avvengono tramite tethering Wi-Fi o router Wi-Fi mobile. L'utilizzo delle applicazioni su Honda CONNECT potrebbe comportare il consumo di dati o costi di roaming. Raccomandiamo di verificare il piano tariffario sottoscritto per il vostro telefono. La funzione di navigazione Internet è disponibile solo quando l'auto è in sosta.

**Richiedi in concessionaria l'elenco dei telefoni Bluetooth™ compatibili, le procedure di abbinamento e la compatibilità con funzionalità specifiche.


*Utilizza sempre dispositivi di memoria USB raccomandati. Alcuni dispositivi di memoria USB potrebbero non funzionare con questa unità audio.

Apple CarPlay® è compatibile solo con iPhone 5 o successivo con iOS 8.4 o superiore. Per utilizzare Android Auto™, è necessario scaricare sullo smartphone l'app Android Auto™ da Google Play™. Android Auto™ è compatibile solo con Android 5.0 (Lollipop) o versioni successive.





Le immagini si riferiscono alla versione Civic 5 Door 1.0 TURBO VTEC Executive
colorazione Polished Metal Metallic.
Per le specifiche complete relative a questa versione, consulta le pagine 41-44.



SPORT LINE

1.0 TURBO VTEC

Trasmissione manuale a 6 marce

Trasmissione automatica CVT

Disponibile su allestimenti Comfort ed Executive

Rispetto all'allestimento Comfort, la versione Comfort Sport Line prevede di serie:

- ◆ Vetri posteriori oscurati
- ◆ Minigonne anteriore, laterali e diffusore neri
- ◆ Illuminazione rossa quadro strumenti
- ◆ Interni in tessuto nero con cuciture rosse
- ◆ Pedali sportivi in alluminio
- ◆ Honda CONNECT con integrazione Apple CarPlay® e Android Auto™
- ◆ Cerchi in lega da 17" Neri
- ◆ Spoiler posteriore

Rispetto all'allestimento Executive, la versione Executive Sport Line prevede di serie:

- ◆ Minigonne anteriore, laterali e diffusore neri
- ◆ Illuminazione rossa quadro strumenti
- ◆ Interni in tessuto nero con cuciture rosse
- ◆ Cerchi in lega da 17" neri
- ◆ Spoiler posteriore

* La connessione dell'app Aha™ (radio internet compresa) e la navigazione internet avvengono tramite tethering Wi-Fi o router Wi-Fi mobile. L'utilizzo delle applicazioni su Honda CONNECT potrebbe comportare il consumo di dati o costi di roaming. Raccomandiamo di verificare il piano tariffario sottoscritto per il vostro telefono. La funzione di navigazione Internet è disponibile solo quando l'auto è in sosta.

**Richiedi in concessionaria l'elenco dei telefoni Bluetooth™ compatibili, le procedure di abbinamento e la compatibilità con funzionalità specifiche.

*Utilizza sempre dispositivi di memoria USB raccomandati. Alcuni dispositivi di memoria USB potrebbero non funzionare con questa unità audio.

Apple CarPlay® è compatibile solo con iPhone 5 o successivo con iOS 8.4 o superiore. Per utilizzare Android Auto™, è necessario scaricare sullo smartphone l'app Android Auto™ da Google Play™. Android Auto™ è compatibile solo con Android 5.0 (Lollipop) o versioni successive.





Le immagini si riferiscono alla versione Civic 5 Door 1.0 TURBO VTEC Executive Sport Line
colorazione Brilliant Sporty Blue Metallic.
Per le specifiche complete relative a questa versione, consulta le pagine 41-44.



SPORT +

1.5 TURBO VTEC

Trasmissione manuale a 6 marce
Trasmissione automatica CVT

- ◆ Volante in pelle
 - ◆ Pomello cambio in pelle
 - ◆ Pedali in alluminio
 - ◆ Servosterzo elettrico adattabile ai movimenti EPS
 - ◆ Mantenimento distanza a bassa velocità (solo CVT)
 - ◆ Sistema di frenata con riduzione dell'impatto
 - ◆ Avviso di abbandono corsia
 - ◆ Sistema di mantenimento della corsia
 - ◆ Limitatore intelligente di velocità
 - ◆ Cruise control adattivo intelligente
 - ◆ Sistema anti allontanamento dalla carreggiata
 - ◆ Sistema di riconoscimento segnaletica stradale
 - ◆ Palette al volante (solo CVT)
 - ◆ Sensore di parcheggio (anteriori e posteriori)
 - ◆ Sedili riscaldabili (anteriori)
 - ◆ Honda CONNECT con navigatore Garmin - (touchscreen da 7", AM/FM/DAB, radio via internet, integrazione app Aha™, navigazione internet, Apple CarPlay® e Android Auto™)
 - ◆ Controlli audio al volante
 - ◆ Vivavoce Bluetooth™**
 - ◆ Telecamera posteriore di parcheggio
 - ◆ High Power Audio con 11 altoparlanti
 - ◆ 2x connettore USB / connettore HDMI†
- ◆ Mascherina anteriore nera
 - ◆ Finitura esterna sportiva (battitacco anteriore / posteriore / laterale)
 - ◆ Vetri oscurati
 - ◆ Proiettori anteriori e posteriori a LED
 - ◆ Luci diurne a LED
 - ◆ Interni in tessuto
 - ◆ Cerchi in lega da 17"
 - ◆ Illuminazione quadro rossa
 - ◆ Climatizzatore automatico bizona
 - ◆ Sistema Start & Stop***
 - ◆ Minigonne anteriori e posteriori
 - ◆ Doppio scarico centrale
 - ◆ Informazione sui veicoli nell'angolo cieco con monitoraggio del traffico in avvicinamento
 - ◆ Sistema Smart Entry & Start
 - ◆ Caricatore wireless
 - ◆ High Power Audio - 11 altoparlanti
 - ◆ Tetto panoramico apribile
 - ◆ Sospensioni attive
 - ◆ Regolazione lombare sedile passeggero
 - ◆ Specchietti retrovisore fotocromatico
 - ◆ Tasca posteriore sedile guidatore

* La connessione dell'app Aha™ (radio internet compresa) e la navigazione internet avvengono tramite tethering Wi-Fi o router Wi-Fi mobile. L'utilizzo delle applicazioni su Honda CONNECT potrebbe comportare il consumo di dati o costi di roaming. Raccomandiamo di verificare il piano tariffario sottoscritto per il vostro telefono. La funzione di navigazione Internet è disponibile solo quando l'auto è in sosta.

**Richiedi in concessionaria l'elenco dei telefoni Bluetooth™ compatibili, le procedure di abbinamento e la compatibilità con funzionalità specifiche.

*** Non disponibile su versione CVT

†Utilizza sempre dispositivi di memoria USB raccomandati. Alcuni dispositivi di memoria USB potrebbero non funzionare con questa unità audio.

Apple CarPlay® è compatibile solo con iPhone 5 o successivo con iOS 8.4 o superiore. Per utilizzare Android Auto™, è necessario scaricare sullo smartphone l'app Android Auto™ da Google Play™. Android Auto™ è compatibile solo con Android 5.0 (Lollipop) o versioni successive.







RIVESTIMENTI INTERNI

La nostra tappezzeria in tessuto e pelle si adatterà
perfettamente a qualsiasi colorazione tu scelga.

| | TESSUTO NERO CON CUCITURA ROSSA | TESSUTO NERO | PELLE NERA / ROSSA / MARRONE |
|----------------------|------------------------------------|-----------------|---------------------------------|
| COMFORT | | ◆ | |
| COMFORT SPORT LINE | ◆ | | |
| ELEGANCE | | ◆ | ◆ |
| EXECUTIVE | | ◆ | ◆ |
| EXECUTIVE SPORT LINE | ◆ | | ◆ |
| SPORT PLUS | | ◆ | ◆ |

◆ Standard ◆ Optional



VIVI LA VITA A COLORI

Abbiamo creato una gamma di colorazioni che si adattano al tuo stile, ciascuna scelta appositamente per esaltare le splendide e audaci linee della Civic.



CRYSTAL BLACK PEARL



OBSIDIAN BLUE PEARL



SONIC GREY PEARL



PLATINUM WHITE PEARL



LUNAR SILVER METALLIC



POLISHED METAL METALLIC



RALLYE RED



BRILLIANT SPORTY BLUE METALLIC

A TE LA SCELTA

Gli accessori originali Honda sono stati progettati e realizzati secondo gli stessi criteri rigorosi di ogni prodotto Honda. Sono quindi affidabili e perfettamente integrati.

Non ti resta altro da fare se non sceglierli e personalizzare la tua Civic.



PACCHETTO BRONZE LINE

Esprimi la tua forte identità con l'originale pacchetto Bronze Line.

Il pacchetto comprende: minigonna anteriore, minigonne laterali, diffusore posteriore, calotte degli specchietti e decorazioni sui paraurti anteriore e posteriore - tutto in colorazione Infinite Bronze.

Le immagini mostrano i cerchi in lega C1805 da 18" disponibili come optional.



PACCHETTO RED LINE

Enfatizza lo stile naturale e sportivo della tua auto con il pacchetto Red Line.

Il pacchetto comprende: minigonna anteriore, minigonne laterali, diffusore posteriore, calotte degli specchietti e decorazioni sui paraurti anteriore e posteriore - tutto in colorazione Rallye Red.

Le immagini mostrano i cerchi in lega C1806 disponibili come optional.

PACCHETTO BLACK LINE

Esprimi la audace personalità con il distintivo pacchetto Black Line.

Il pacchetto comprende: minigonna anteriore, minigonne laterali, diffusore posteriore, calotte degli specchietti e decorazioni sui paraurti anteriore e posteriore - tutto in colorazione Berlina Black.

Ad eccezione dei cerchi coordinati, gli accessori dei pacchetti Line non sono venduti separatamente.





CERCHIO IN LEGA C11805 DA 18"

Superficie diamantata e vernice di rivestimento trasparente opaca e con finitura di fondo Bronzo. Per coordinarsi ed integrare il pacchetto Bronze Line.



CERCHIO IN LEGA C11806 DA 18"

Superficie diamantata e vernice di rivestimento trasparente lucida e con vernice di fondo grigio scura e finitura Rossa. Per coordinarsi ed integrare il pacchetto Red Line.



FINITURA FINESTRINI LATERALI NERO LUCIDO

Esalta lo stile sportivo della tua Civic con queste decorazioni per finestrini di color nero lucido.

TECNOLOGIA

Per essere sempre connesso e offrire intrattenimento ai tuoi passeggeri.



SUPPORTO PER TABLET

Compatibile con tutti i tablet da 7" a 11,6".
È inclinabile in modo da essere regolato
per ottenere una visuale ottimale.



CARICABATTERIA WIRELESS

Con il kit caricabatteria wireless Honda il tuo
smartphone non si scaricherà mai.
Basta posizionare uno smartphone compatibile sul
tappetino di ricarica integrato e ricaricare il telefono
senza l'uso di cavi.



PROTEZIONE BAGAGLIAIO

Resistente, impermeabile, antiscivolo e lavabile; impedisce a sporco e liquidi di danneggiare il bagagliaio e lo schienale del sedile posteriore.

PROTEZIONE E SICUREZZA

Una gamma di accessori concepiti
per proteggere la tua Civic.



PACCHETTO PROTEZIONE

Il Pacchetto Protezione offre una serie di accessori resistenti, durevoli e dal design elegante, concepiti per proteggere la tua Civic da graffi e rigature. Il pacchetto comprende: protezioni paracolpi laterali, battitacco in acciaio e soglia protezione bagagliaio. Gli articoli del Pacchetto Protezione sono disponibili anche come singoli accessori.

PRATICITÀ

Gancio di traino, griglie divisorie per cani, box tetto e protezione per bagagliaio, tutto ciò che ti serve per vivere al massimo la vita e ottenere il massimo dalla tua Civic.



PACCHETTO TRASPORTO

Proteggi la tua Civic da fango, graffi e rigature, mantenendo i tuoi oggetti ordinati e al sicuro.

Il pacchetto comprende: vaschetta bagagliaio con divisori, tappetini in gomma con bordo rialzato e protezione soglia di carico. Gli articoli del Pacchetto Trasporto sono disponibili anche come singoli accessori.



RETE CANI

La griglia divisoria tiene i tuoi animali al sicuro, separando l'area passeggeri posteriore dal vano bagagli. È un accessorio irrinunciabile per chi ha degli animali, che si inserisce perfettamente tra il retro del sedile posteriore e il rivestimento interno del tettuccio.



BOX TETTO

Disponi di ulteriore spazio di carico a bordo della tua Civic utilizzando questo elegante box tetto Thule dotato di chiusura.

Disponibile nei seguenti volumi: 410L, 400L e 320L. Usalo in combinazione con le barre portatutto - non applicabili alle versioni con tetto panoramico apribile.



GANCIO DI TRAINO RIMOVIBILE

Con il gancio di traino Honda, puoi rimorchiare il tuo caravan e rimuoverlo quando non ti serve*.



COPERTURA PER PARABREZZA

Uno scudo contro gli agenti atmosferici. La copertura per parabrezza protegge gli specchietti e i finestrini anteriori dalle condizioni atmosferiche avverse, quando la tua auto è parcheggiata all'aperto. Logo Civic stampato.

COMFORT E INTERNI

Rendi la tua guida unica e la vita
ancora più confortevole.



PACCHETTO ILLUMINAZIONE

Il Pacchetto Illuminazione utilizza una combinazione di tenui luci blu per offrire un'atmosfera raccolta all'interno dell'abitacolo. **Comprende:** luce vano piedi anteriore blu, battitacco illuminati a LED blu, illuminazione consolle blu e illuminazione rivestimenti blu. Questi articoli sono disponibili anche come singoli accessori. Nella versione Sport è disponibile anche un pacchetto Illuminazione rosso.



SEGGIOLINI HONDA

I seggiolini originali Honda offrono la massima protezione per il tuo bambino fino a 12 anni di età, grazie al sistema di ancoraggio ISOFIX.



TAPPETINI ELEGANCE

Questi comodi ed eleganti tappetini in moquette su misura, con bordatura in nabuk nero, sono decorati con il ricamo del logo Civic, sia anteriori che posteriori.

| Motore | COMFORT | COMFORT | COMFORT SPORT LINE | ELEGANCE | ELEGANCE | EXECUTIVE | EXECUTIVE | EXECUTIVE SPORT LINE | SPORT+ |
|--|---------------------------------|--------------|---------------------------------|---------------------------------|--------------|---------------------------------|--------------|---------------------------------|----------------------------------|
| | 1.0 TURBO VTEC Manuale / CVT | 1.6 i-DTEC | 1.0 TURBO VTEC Manuale / CVT | 1.0 TURBO VTEC Manuale / CVT | 1.6 i-DTEC | 1.0 TURBO VTEC Manuale / CVT | 1.6 i-DTEC | 1.0 TURBO VTEC Manuale / CVT | 1.5 TURBO VTEC Manuale / CVT |
| Carburante | Benzina | Diesel | Benzina | Benzina | Diesel | Benzina | Diesel | Benzina | Benzina |
| Cilindrata (cc) | 988 | 1597 | 988 | 988 | 1597 | 988 | 1597 | 988 | 1498 |
| Alesaggio e corsa | 73 X 78,7 mm | 76 X 88 mm | 73 X 78,7 mm | 73 X 78,7 mm | 76 X 88 mm | 73 X 78,7 mm | 76 X 88 mm | 73 X 78,7 mm | 73 X 89,5 mm |
| Categoria di emissioni | EURO 6D TEMP | EURO 6D TEMP | EURO 6D TEMP | EURO 6D TEMP | EURO 6D TEMP | EURO 6D TEMP | EURO 6D TEMP | EURO 6D TEMP | EURO 6D TEMP |
| Prestazioni | | | | | | | | | |
| Potenza max (Kw/giri min.) | 93/5500 | 88/4000 | 93/5500 | 93/5500 | 88/4000 | 93/5500 | 88/4000 | 93/5500 | 134/5500-6000 |
| Potenza max (CV/giri min.) | 126/5500 | 120/4000 | 126/5500 | 126/5500 | 120/4000 | 126/5500 | 120/4000 | 126/5500 | 182/5500-6000 |
| Coppia max (Nm/giri min.) | 200/2250 / 180/1700 | 300/2000 | 200/2250 / 180/1700-4500 | 200/2250 / 180/1700-4500 | 300/2000 | 200/2250 / 180/1700-4500 | 300/2000 | 200/2250 / 180/1700-4500 | 240/1900-5000 / 220/1700-5500 |
| Accelerazione 0-100 (Km/h) in sec. | 10,8 / 10,5 | 9,8 | 10,8 / 10,5 | 10,9 / 10,7 | 9,9 | 11,2 / 10,9 | 10,1 | 11,2 / 10,9 | 8,3 / 8,5 |
| Velocità max (km/h) | 207 / 200 | 206 | 207 / 200 | 205 / 200 | 204 | 205 / 200 | 203 | 205 / 200 | 220 / 200 |
| Consumi ed emissioni WLTP | | | | | | | | | |
| Consumo Low (l/100km) | 7,5 / 7,6 | 4,7 | 7,5 / 7,6 | 7,5 / 7,7 | 4,8 | 7,7 / 7,9 | 4,9 | 7,7 / 7,9 | 8,2 / 9,7 |
| Consumo High (l/100km) | 5,1 / 5,5 | 4,1 | 5,2 / 5,6 | 5,2 / 5,6 | 4,1 | 5,4 / 5,9 | 4,2 | 5,4 / 5,9 | 5,3 / 5,6 |
| Combinato (g/km) | 5,9 / 6,3 | 4,5 | 6,0 / 6,4 | 6,1 / 6,5 | 4,5 | 6,2 / 6,7 | 4,6 | 6,2 / 6,7 | 6,1 / 6,7 |
| Emissioni CO2 combinato (g/km) | 134 / 143 | 117 | 137 / 146 | 137 / 147 | 119 | 141 / 152 | 122 | 141 / 152 | 139 / 152 |
| Consumi ed emissioni NEDC | | | | | | | | | |
| Ciclo urbano (lt x 100 km) | 5,9 / 5,4 | 3,6 | 5,9 / 5,4 | 5,9 / 5,4 | 3,6 | 5,9 / 5,4 | 3,6 | 5,9 / 5,4 | 7,1 / 7,9 |
| Ciclo extraurbano (lt x 100 km) | 4,2 / 4,3 | 3,3 | 4,2 / 4,3 | 4,2 / 4,3 | 3,3 | 4,2 / 4,3 | 3,3 | 4,2 / 4,3 | 4,7 / 4,9 |
| Ciclo combinato (lt x 100 km) | 4,8 / 4,7 | 3,4 | 4,8 / 4,7 | 4,8 / 4,7 | 3,4 | 4,8 / 4,7 | 3,4 | 4,8 / 4,7 | 5,6 / 6,0 |
| Emissioni CO2 combinato (g/km) | 110 / 107 | 90 | 110 / 107 | 110 / 107 | 90 | 110 / 107 | 90 | 110 / 107 | 128 / 137 |
| Dimensioni | | | | | | | | | |
| Lunghezza totale (mm) | 4518 | 4518 | 4518 | 4518 | 4518 | 4518 | 4518 | 4518 | 4518 |
| Larghezza totale (mm) | 1799 | 1799 | 1799 | 1799 | 1799 | 1799 | 1799 | 1799 | 1799 |
| Larghezza totale con specchietti retrovisori esterni (mm) | 2076 | 2076 | 2076 | 2076 | 2076 | 2076 | 2076 | 2076 | 2076 |
| Altezza totale (mm) | 1434 | 1434 | 1434 | 1434 | 1434 | 1434 | 1434 | 1434 | 1434 |
| Passo (mm) | 2697 | 2697 | 2697 | 2697 | 2697 | 2697 | 2697 | 2697 | 2697 |
| Carreggiata anteriore (mm) | 1547 | 1547 | 1547 | 1537 | 1537 | 1537 | 1537 | 1537 | 1537 |
| Carreggiata posteriore (mm) | 1576 | 1576 | 1576 | 1566 | 1566 | 1566 | 1566 | 1566 / 1565 | 1565 |
| Capacità | | | | | | | | | |
| Capacità bagagliaio VDA (lt) | 478 | 478 | 478 | 478 | 478 | 478 | 478 | 478 | 420 |
| Capacità bagagliaio fino al tetto con sedili reclinati | 1267 | 1267 | 1267 | 1267 | 1267 | 1245 | 1245 | 1245 | 1187 |
| Capacità serbatoio (lt) | 46,9 | 46,9 | 46,9 | 46,9 | 46,9 | 46,9 | 46,9 | 46,9 | 46,9 |
| Peso | | | | | | | | | |
| Peso in ordine di marcia (kg) | 1281 / 1289 | 1342 | 1281 / 1289 | 1281 / 1289 | 1342 | 1281 / 1289 | 1342 | 1281 / 1289 | 1308 / 1341 |
| Capacità traino frenato (kg) | 1200 / 800 | 1400 | 1200 / 800 | 1200 / 800 | 1400 | 1200 / 800 | 1400 | 1200 / 800 | - |
| Capacità traino senza freno (kg) | 500 | 500 | 500 | 500 | 500 | 500 | 500 | 500 | - |
| Peso consentito sul tetto (kg) | 45 | 45 | 45 | 45 | 45 | - | - | - | - |

| | COMFORT 1.0 TURBO VTEC Manuale / CVT | COMFORT 1.6 i-DTEC | COMFORT SPORT LINE 1.0 TURBO VTEC Manuale / CVT | ELEGANCE 1.0 TURBO VTEC Manuale / CVT | ELEGANCE 1.6 i-DTEC | EXECUTIVE 1.0 TURBO VTEC Manuale / CVT | EXECUTIVE 1.6 i-DTEC | EXECUTIVE SPORT LINE 1.0 TURBO VTEC Manuale / CVT | SPORT+ 1.5 TURBO VTEC Manuale / CVT |
|---|--|-----------------------|--|---|------------------------|--|-------------------------|--|---|
| Sicurezza | | | | | | | | | |
| ABS-EBD-BA e VSA | ◆ | ◆ | ◆ | ◆ | ◆ | ◆ | ◆ | ◆ | ◆ |
| Airbag laterali ed a tendina anteriore e posteriore | ◆ | ◆ | ◆ | ◆ | ◆ | ◆ | ◆ | ◆ | ◆ |
| Poggiatesta ant. attivi (anti colpo di frusta) | ◆ | ◆ | ◆ | ◆ | ◆ | ◆ | ◆ | ◆ | ◆ |
| Sistema di assistenza partenze in salita HSA | ◆ | ◆ | ◆ | ◆ | ◆ | ◆ | ◆ | ◆ | ◆ |
| Cinture di sicurezza anteriori con ritenuta a 2 punti | ◆ | ◆ | ◆ | ◆ | ◆ | ◆ | ◆ | ◆ | ◆ |
| Cinture di sicurezza posteriori con ritenuta | ◆ | ◆ | ◆ | ◆ | ◆ | ◆ | ◆ | ◆ | ◆ |
| Punti di ancoraggio ISOFIX | ◆ | ◆ | ◆ | ◆ | ◆ | ◆ | ◆ | ◆ | ◆ |
| Segnale di frenata d'emergenza | ◆ | ◆ | ◆ | ◆ | ◆ | ◆ | ◆ | ◆ | ◆ |
| Sistema avviso pressione pneumatici | ◆ | ◆ | ◆ | ◆ | ◆ | ◆ | ◆ | ◆ | ◆ |
| Sistema di frenata a riduzione d'impatto CMBS | ◆ | ◆ | ◆ | ◆ | ◆ | ◆ | ◆ | ◆ | ◆ |
| Allarme collisione frontale FCW | ◆ | ◆ | ◆ | ◆ | ◆ | ◆ | ◆ | ◆ | ◆ |
| Sistema attivo di mantenimento della corsia LKAS | ◆ | ◆ | ◆ | ◆ | ◆ | ◆ | ◆ | ◆ | ◆ |
| Avviso allontanamento dalla corsia LDW | ◆ | ◆ | ◆ | ◆ | ◆ | ◆ | ◆ | ◆ | ◆ |
| Mitigazione abbandono carreggiata RDM | ◆ | ◆ | ◆ | ◆ | ◆ | ◆ | ◆ | ◆ | ◆ |
| Limitatore di velocità intelligente ISA | ◆ | ◆ | ◆ | ◆ | ◆ | ◆ | ◆ | ◆ | ◆ |
| Cruise Control Adattativo Intelligente i-ACC | ◆ | ◆ | ◆ | ◆ | ◆ | ◆ | ◆ | ◆ | ◆ |
| Riconoscimento della segnaletica stradale TSR | ◆ | ◆ | ◆ | ◆ | ◆ | ◆ | ◆ | ◆ | ◆ |
| Low Speed Following | - / ◆ | | - / ◆ | - / ◆ | | - / ◆ | | - / ◆ | - / ◆ |
| Segnalatore traffico in manovra CTM | | | | | | ◆ | ◆ | ◆ | ◆ |
| Protezione | | | | | | | | | |
| Allarme protezione perimetrale | ◆ | ◆ | ◆ | ◆ | ◆ | ◆ | ◆ | ◆ | ◆ |
| Chiusura centralizzata con 2 radiocomandi | ◆ | ◆ | ◆ | ◆ | ◆ | | | | |
| Smart Key e pulsante di avviamento | | | | | | ◆ | ◆ | ◆ | ◆ |
| Telo copri bagagli | ◆ | ◆ | ◆ | ◆ | ◆ | ◆ | ◆ | ◆ | ◆ |
| Interni | | | | | | | | | |
| Interni in tessuto nero | ◆ | ◆ | | ◆ | ◆ | ◆ | ◆ | | ◆ |
| Interni in tessuto nero con cuciture rosse | | | ◆ | | | | | ◆ | |
| Volante in pelle | | | ◆ | ◆ | ◆ | ◆ | ◆ | ◆ | ◆ |
| Pomello cambio in pelle | | | ◆ | ◆ | ◆ | ◆ | ◆ | ◆ | ◆ |
| Pedali sportivi in alluminio | | | ◆ | ◆ | ◆ | ◆ | ◆ | ◆ | ◆ |

◆ Standard - Non disponibile

*I dati relativi al consumo di carburante, ricavati dai risultati dei test di laboratorio ai sensi delle norme UE, vengono forniti a scopo comparativo e potrebbero non rispecchiare un'esperienza di guida reale. Honda Civic è stato sottoposto al nuovo ciclo di prova WLTP sulle emissioni di CO2 e il consumo di carburante ai sensi del Regolamento (EU) 2017/1151 della Commissione. I dati WLTP danno una rappresentazione più fedele delle prestazioni reali del veicolo su strada. Durante la fase di transizione dal ciclo NEDC (vecchia procedura di prova) al WLTP, i valori NEDC relativi a CO2 e consumo di carburante resteranno a disposizione, secondo quanto stabilito dal Regolamento (EU) 2017/1153 della Commissione.

*I carichi di traino massimi si basano su una pendenza del 12% e sono stati collaudati in conformità con la normativa UE.

| | COMFORT 1.0 TURBO VTEC Manuale / CVT | COMFORT 1.6 i-DTEC | COMFORT SPORT LINE 1.0 TURBO VTEC Manuale / CVT | ELEGANCE 1.0 TURBO VTEC Manuale / CVT | ELEGANCE 1.6 i-DTEC | EXECUTIVE 1.0 TURBO VTEC Manuale / CVT | EXECUTIVE 1.6 i-DTEC | EXECUTIVE SPORT LINE 1.0 TURBO VTEC Manuale / CVT | SPORT+ 1.5 TURBO VTEC Manuale / CVT |
|--|--|-----------------------|--|---|------------------------|--|-------------------------|--|---|
| Funzioni e tecnologia | | | | | | | | | |
| Modalità ECON | ◆ | ◆ | ◆ | ◆ | ◆ | ◆ | ◆ | ◆ | ◆ |
| Indicatore di cambiata ottimale SIL | ◆ | ◆ | ◆ | ◆ | ◆ | ◆ | ◆ | ◆ | ◆ |
| Servosterzo elettrico motion adaptive | ◆ | ◆ | ◆ | ◆ | ◆ | ◆ | ◆ | ◆ | ◆ |
| Freno di stazionamento elettronico | ◆ | ◆ | ◆ | ◆ | ◆ | ◆ | ◆ | ◆ | ◆ |
| Sistema Start & Stop | ◆ | ◆ | ◆ | ◆ | ◆ | ◆ | ◆ | ◆ | ◆ / - |
| Palette al volante | - / ◆ | | - / ◆ | - / ◆ | | - / ◆ | | - / ◆ | ◆ |
| Dotazioni | | | | | | | | | |
| Climatizzatore automatico | ◆ | ◆ | ◆ | | | | | | |
| Climatizzatore automatico bizona | | | | ◆ | ◆ | ◆ | ◆ | ◆ | ◆ |
| Sensore pioggia | | | ◆ | ◆ | ◆ | ◆ | ◆ | ◆ | ◆ |
| Luci posteriori a LED | ◆ | ◆ | ◆ | ◆ | ◆ | ◆ | ◆ | ◆ | ◆ |
| Alzacristalli elettrici automatici anteriori e posteriori | ◆ | ◆ | ◆ | ◆ | ◆ | ◆ | ◆ | ◆ | ◆ |
| Sensori di parcheggio anteriori (4) posteriori (4) | | | | ◆ | ◆ | ◆ | ◆ | ◆ | ◆ |
| Specchietti retrovisori riscaldati e regolabili elettricamente | ◆ | ◆ | ◆ | ◆ | ◆ | ◆ | ◆ | ◆ | ◆ |
| Specchietti retrovisori richiudibili elettricamente | | | | ◆ | ◆ | ◆ | ◆ | ◆ | ◆ |
| Specchietti di cortesia con illuminazione | ◆ | ◆ | ◆ | ◆ | ◆ | ◆ | ◆ | ◆ | ◆ |
| Presa accessori frontale | ◆ | ◆ | ◆ | ◆ | ◆ | ◆ | ◆ | ◆ | ◆ |
| Presa accessori (bagagliaio) | | | | ◆ | ◆ | ◆ | ◆ | ◆ | ◆ |
| Ganci di fissaggio nel bagagliaio | ◆ | ◆ | ◆ | ◆ | ◆ | ◆ | ◆ | ◆ | ◆ |
| Regolazione in altezza sedile guidatore | ◆ | ◆ | ◆ | ◆ | ◆ | ◆ | ◆ | ◆ | ◆ |
| Regolazione elettrica sedile guidatore | | | | | | ◆ | ◆ | ◆ | ◆ |
| Regolazione lombare sedili anteriori | ◆ | ◆ | ◆ | ◆ | ◆ | ◆ | ◆ | ◆ | ◆ |
| Bracciolo anteriore con vano portaoggetti | ◆ | ◆ | ◆ | ◆ | ◆ | ◆ | ◆ | ◆ | ◆ |
| Bracciolo post.centrale con portabicchieri | | | - / ◆ | ◆ | ◆ | ◆ | ◆ | ◆ | ◆ |
| Tasca posteriore sedile guidatore | | | | | | ◆ | ◆ | ◆ | ◆ |
| Tasca posteriore sedile passeggero | ◆ | ◆ | ◆ | ◆ | ◆ | ◆ | ◆ | ◆ | ◆ |
| Sedili anteriori riscaldabili | ◆ | ◆ | ◆ | ◆ | ◆ | ◆ | ◆ | ◆ | ◆ |
| Sedili posteriori frazionati reclinabili (rapporto 60:40) | ◆ | ◆ | ◆ | ◆ | ◆ | ◆ | ◆ | ◆ | ◆ |
| Display multifunzione | ◆ | ◆ | ◆ | ◆ | ◆ | ◆ | ◆ | ◆ | ◆ |
| Luci interne | | | | | | | | | |
| Illuminazione blue quadro strumenti | ◆ | ◆ | | ◆ | ◆ | ◆ | | | |
| Illuminazione rossa quadro strumenti | | | ◆ | | | | ◆ | ◆ | ◆ |
| Luce mappa (anteriore) | ◆ | ◆ | ◆ | ◆ | ◆ | ◆ | ◆ | ◆ | ◆ |
| Luce abitacolo (tetto) | | | - / ◆ | ◆ | ◆ | ◆ | ◆ | ◆ | ◆ |
| Luce bagagliaio | ◆ | ◆ | ◆ | ◆ | ◆ | ◆ | ◆ | ◆ | ◆ |
| Luce cassettino | ◆ | ◆ | ◆ | ◆ | ◆ | ◆ | ◆ | ◆ | ◆ |
| Luce abitacolo (vano gambe conducente/passeggero) | ◆ | ◆ | ◆ | ◆ | ◆ | ◆ | ◆ | ◆ | ◆ |

| | COMFORT 1.0 TURBO VTEC Manuale / CVT | COMFORT 1.6 i-DTEC | COMFORT SPORT LINE 1.0 TURBO VTEC Manuale / CVT | ELEGANCE 1.0 TURBO VTEC Manuale / CVT | ELEGANCE 1.6 i-DTEC | EXECUTIVE 1.0 TURBO VTEC Manuale / CVT | EXECUTIVE 1.6 i-DTEC | EXECUTIVE SPORT LINE 1.0 TURBO VTEC Manuale / CVT | SPORT+ 1.5 TURBO VTEC Manuale / CVT |
|---|--|-----------------------|--|---|------------------------|--|-------------------------|--|---|
| Audio e comunicazioni | | | | | | | | | |
| Audio con display 5" e radio digitale DAB | ◆ | ◆ | | | | | | | |
| Honda CONNECT con navigazione GARMIN (display touchscreen 7", radio digitale AM/FM/DAB, radio internet, integrazione app Aha™, navigazione internet)* | | | ◆ | ◆ | ◆ | ◆ | ◆ | ◆ | ◆ |
| Caricatore wireless | | | | | | | | | ◆ |
| 8 Altoparlanti | ◆ | ◆ | ◆ | ◆ | ◆ | | | | |
| High Power Audio con 11 Altoparlanti | | | | | | ◆ | ◆ | ◆ | ◆ |
| Comandi audio al volante | ◆ | ◆ | ◆ | ◆ | ◆ | ◆ | ◆ | ◆ | ◆ |
| Vivavoce Bluetooth™ | ◆ | ◆ | ◆ | ◆ | ◆ | ◆ | ◆ | ◆ | ◆ |
| Retrocamera | | | | ◆ | ◆ | ◆ | ◆ | ◆ | ◆ |
| Esterni | | | | | | | | | |
| Antenna a pinna di squalo | ◆ | ◆ | ◆ | ◆ | ◆ | ◆ | ◆ | ◆ | ◆ |
| Tetto panoramico apribile | | | | | | ◆ | ◆ | ◆ | ◆ |
| Minigonne anteriore, laterali e diffusore neri | | | ◆ | | | | | ◆ | ◆ |
| Doppio scarico centrale | | | | | | | | | ◆ |
| Finitura cromata finestrini laterali | ◆ | ◆ | | ◆ | ◆ | ◆ | ◆ | | |
| Finitura nera finestrini laterali | | | ◆ | | | | | ◆ | ◆ |
| Vetri posteriori oscurati | | | ◆ | ◆ | ◆ | ◆ | ◆ | ◆ | ◆ |
| Luci esterne | | | | | | | | | |
| Proiettori LED | ◆ | ◆ | ◆ | ◆ | ◆ | ◆ | ◆ | ◆ | ◆ |
| Fari abbaglianti automatici HSS | ◆ | ◆ | ◆ | ◆ | ◆ | ◆ | ◆ | ◆ | ◆ |
| Fendinebbia alogeni | | | | ◆ | ◆ | | | | |
| Fendinebbia a LED | | | | | | ◆ | ◆ | ◆ | ◆ |
| Luci diurne a LED | ◆ | ◆ | ◆ | ◆ | ◆ | ◆ | ◆ | ◆ | ◆ |
| Luce terzo stop a LED | ◆ | ◆ | ◆ | ◆ | ◆ | ◆ | ◆ | ◆ | ◆ |
| Timer spegnimento fari (luci di parcheggio) | ◆ | ◆ | ◆ | ◆ | ◆ | ◆ | ◆ | ◆ | ◆ |
| Cerchi e pneumatici | | | | | | | | | |
| Cerchi in lega 16" | ◆ | ◆ | | | | | | | |
| Cerchi in lega 17" | | | | ◆ | ◆ | ◆ | ◆ | | |
| Cerchi in lega 17" Neri | | | ◆ | | | | | ◆ | ◆ |
| Pneumatici 215/55 R16 | ◆ | ◆ | | | | | | | |
| Pneumatici 235/45 R17 | | | ◆ | ◆ | ◆ | ◆ | ◆ | ◆ | ◆ |
| Kit di emergenza per foratura (IMS) | ◆ | ◆ | ◆ | ◆ | ◆ | ◆ | ◆ | ◆ | ◆ |

◆ Standard ◆ Optional – Non disponibile

*Si consiglia l'uso di una penna USB da 256 MB o superiore, mentre alcuni dispositivi potrebbero non essere compatibili.

*La connessione dell'app Aha™ (radio internet compresa) e la navigazione internet avvengono tramite tethering Wi-Fi o router Wi-Fi mobile. L'utilizzo delle applicazioni su Honda CONNECT potrebbe comportare il consumo di dati o costi di roaming. Ti consigliamo di controllare il pacchetto sottoscritto del tuo cellulare. La funzione di navigazione su Internet può essere utilizzata solo quando l'auto è ferma. Solo iPhone 5 o versioni con iOS 8.4 o più recente sono compatibili con Apple CarPlay®. Funzionalità, applicazioni e servizi Apple CarPlay® potrebbero non essere disponibili in tutte le aree e sono soggetti a modifiche. Da usare Android Auto™, è necessario scaricare l'app sul smartphone da Google Play™. Solo Android 5.0 (Lollipop) o versioni più recente sono compatibili con Android Auto™. La disponibilità dell'app Android Auto™ è soggetta a modifiche e può variare in base alla geografia. Elegance è disponibile senza navigazione satellitare Garmin.

Apple CarPlay® un marchio di Apple Inc., registrato negli Stati Uniti e in altri Paesi

I sogni possono essere potenti, ti spingono ad ottenere di più, ad esplorare nuove idee, nuove tecnologie e a scoprire soluzioni innovative ai problemi. Il sogno di un mondo migliore da offrire alle persone ha dato vita ad un robot umanoide di nome ASIMO, ha preso il volo con HondaJet e ha concepito alcune delle motociclette più famose al mondo. La conoscenza che acquisiamo da tutto ciò che facciamo e impariamo, confluisce in ogni cosa che realizziamo, compresa la nostra nuova gamma SUV.

I SOGNI SI
AVVERANO,
DAVVERO



HONDA
The Power of Dreams



Dati, descrizioni e illustrazioni hanno valore indicativo e i prodotti possono rappresentare caratteristiche diverse anche per esigenze costruttive.
Honda Motor Europe Ltd. - Italia si riserva il diritto di apportare qualsiasi modifica ai suoi prodotti. Alcune delle dotazioni descritte e fotografate nell'opuscolo sono opzionali.
Consultate la Vostra Concessionaria Ufficiale per conoscere la dotazione di ciascuna versione e la disponibilità dei rispettivi optional.

Honda Motor Europe Ltd. - Italia Via Della Cecchignola, 13 - 00143 ROMA
Numero Verde Honda per Voi 800-889977 - infohai02@honda-eu.com - www.honda.it



Honda acquista carta responsabilmente da produttori all'interno della UE.
Non gettarmi. Ricicliami o consegnami ad un amico.