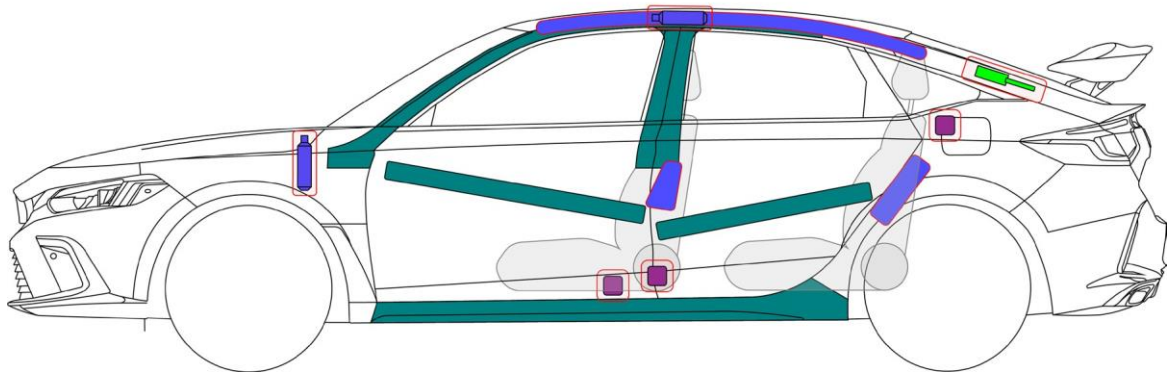
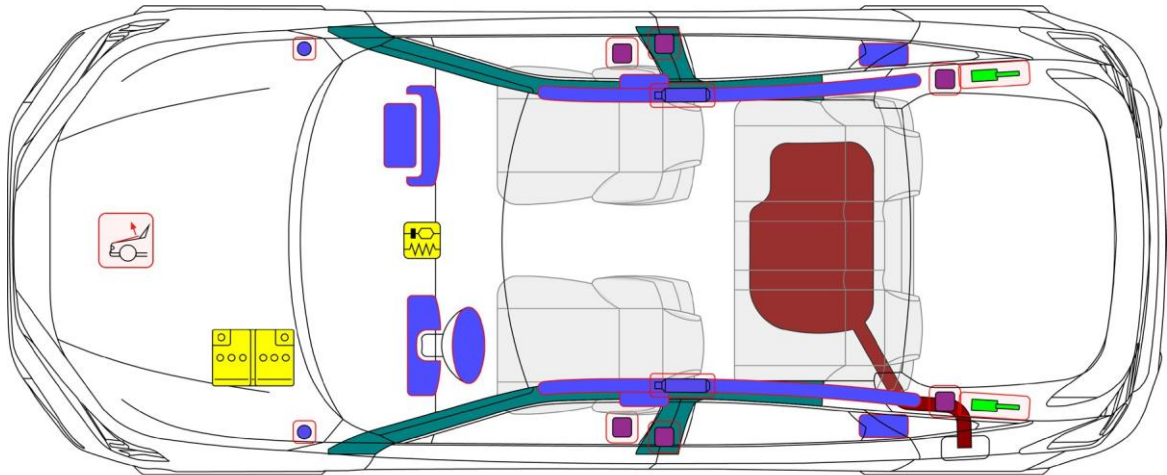




HONDA

Honda Civic Type R
Tipo: 5 porte berlina
con portellone
posteriore (2022 -)



	Airbag		Generatore di gas per airbag		Pretensionatore delle cinture di sicurezza		Pistoncini a gas / Molla precaricata		Scheda elettronica SRS
	Batteria bassa tensione		Zona ad alta resistenza		Serbatoio benzina/etanolo		Sistema attivo di protezione per i pedoni		

1. Identificazione / Riconoscimento

Nome modello



Versione



Tappo del serbatoio



2. Immobilizzazione / Stabilizzazione / Sollevamento

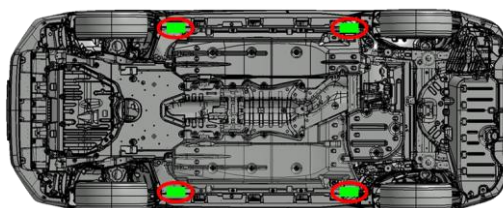
Immobilizzare il veicolo:

1. Bloccare le ruote e selezionare la posizione Folle (N) con la leva del cambio
2. Inserire il freno di stazionamento tirando l'apposito interruttore (P)



Punti di sollevamento:

 Punti di sollevamento appropriati

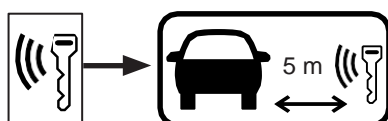


3. Disattivare i pericoli diretti / Norme di sicurezza


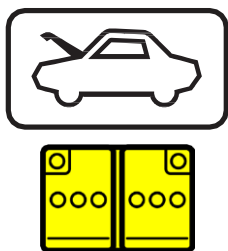
1. Premere il pulsante di Start/Stop per spegnere il motore



Successivamente, rimuovere la chiave elettronica e riporla almeno a 5 m (16 ft) di distanza dal veicolo



2. Disconnettere la batteria da 12 Volt



4. Accesso agli occupanti

Regolazione del sedile



Regolazione del piantone dello sterzo

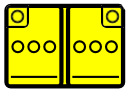












Tipi di vetro

- A. Vetro laminato
- B. Vetro temperato



5. Energia immagazzinata / Liquidi / Gas / Solidi


	12V	 
	R-1234yf 435-485 g	   
	47L	 

6. Traino / Trasporto / Stoccaggio

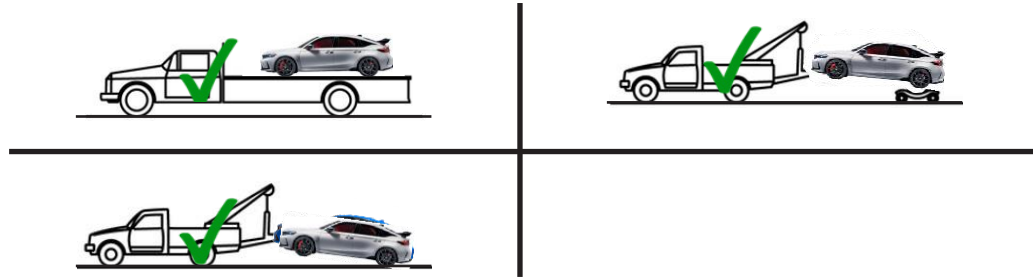
Posizione gancio traino



Posizione gancio posteriore



Traino



7. Spiegazione dei pittogrammi utilizzati

	Rimuovere la smart key		Infiammabile
	Attenzione		Pericoloso per la salute umana
	Attenzione; bassa temperatura		Esplosivo
	Componente dell'aria condizionata		Corrosivo
	Veicolo con carburante liquido del gruppo 1		Cofano