



HONDA

Honda

CONNECT

Domande frequenti

CIVIC 2017-



aha 2.0



Honda Connect - Domande frequenti

Aha 2.0 – Riproduttore audio Internet.

D: Cos'è l'Aha?

R: Il lettore audio Aha basato su internet offre migliaia di stazioni audio tra cui scegliere comprendenti musica, notizie, podcast, audiolibri, nonché social media e servizi localizzati.



D: Quali tipi di stazione offre Aha?

R: Ecco i tipi di stazioni fra cui scegliere:

- Podcast
- Audiolibri
- Internet Radio (e stream internet di stazioni AM/FM)
- Servizi musicali (8tracks Radio, AccuRadio, Amazon music, PlumRadio, Deezer e molto altro)
- Social Media (Facebook & Twitter)

D: Quali dati devo fornire per creare un account Aha?

R: Aha Radio richiede la registrazione/creazione di un account con i seguenti dettagli per utilizzare le app e il servizio.

E-mail – sarà il nome per effettuare l'accesso (Aha non condivide questo indirizzo e-mail con terze parti)

Password – deve essere composta da un minimo di 4 caratteri

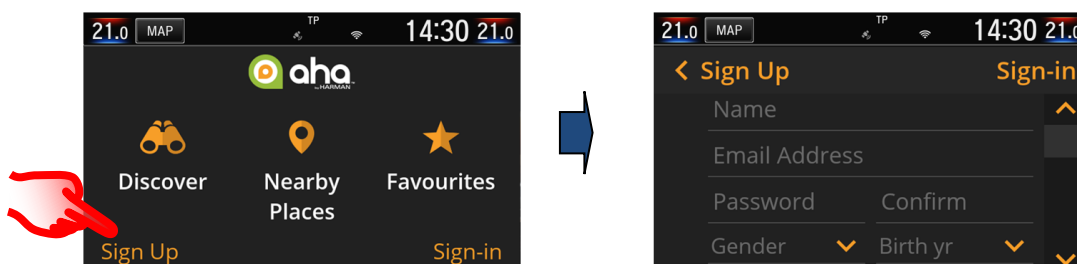
Nome – Nome utente da associare a un account

Sesso – utilizzato esclusivamente per i dati demografici

Anno di nascita – utilizzato esclusivamente per i dati demografici

Per completare la registrazione fare clic sulla casella di spunta per accettare i Termini del servizio e l'Informativa sulla privacy e selezionare "Registrazione".

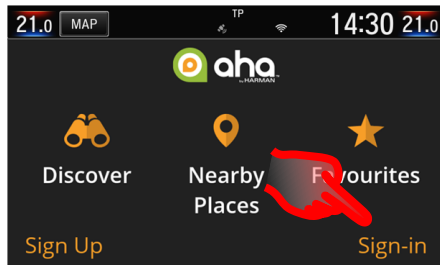
Verrà inviata una e-mail di verifica da Aha Radio all'indirizzo utilizzato durante la registrazione.



D: Perché devo effettuare il login per ascoltare la radio di Aha?

R: Un iniziale login all'account di Aha radio è necessario per lanciare e attivare l'applicazione.

Aha radio offre migliaia di stazioni radio, accedendo al proprio account è possibile personalizzare il contenuto di ascolto della stazione.



È possibile accedere all'account Aha anche da internet o da un applicazione sullo smartphone o sul tablet; ciò consente di personalizzare e ascoltare la musica ovunque e non solo in auto. Visitare Aha su: www.aharadio.com oppure scaricare l'app sul dispositivo dagli store Apple o Google App.

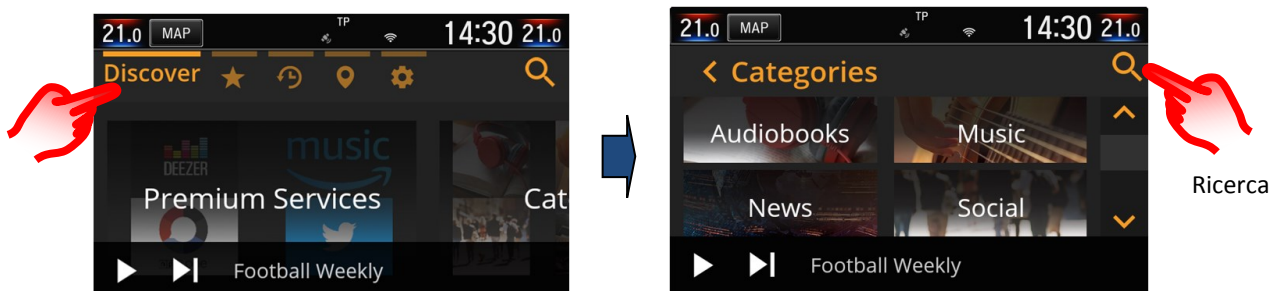
D: Devo pagare o iscrivermi alla radio di Aha?

R: L'applicazione radio Aha è di serie su Honda Connect e non vi sono tasse di pagamento o iscrizione, ma è richiesta la creazione di un account Aha. Parte del contenuto premium di Aha viene pagato direttamente al provider del contenuto, ovvero Deezer può essere gratuito, ma per accedere alle funzionalità complete è dovuta una quota a Deezer.

Amazon music, richiede un account Amazon a pagamento.

D: Come posso accedere ai vari contenuti disponibili?

R: Aha offre accesso a oltre centomila stazioni, con un'ampia varietà di contenuti. Per accedere all'intera libreria dei contenuti, visitare Discover lanciando la relativa scheda.

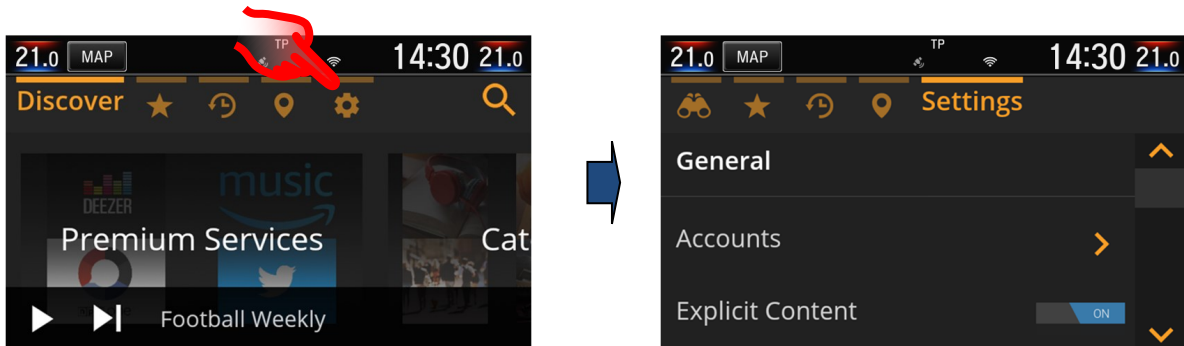


Da qui, è possibile sfogliare le categorie degli argomenti, i contenuti simili e i partner dei contenuti. È anche possibile avviare una ricerca in qualsiasi momento utilizzando la relativa casella.

Tramite Discover è possibile sfogliare facilmente stazioni curate e riprodurre totalmente qualsiasi stazione senza aggiungerla ai preferiti. Si fornisce anche l'accesso per consultare servizi Premium.

D: Dove si trova il menu delle impostazioni Aha?

R: Il menu impostazioni è identificato dal simbolo dell'ingranaggio nel menu in alto.

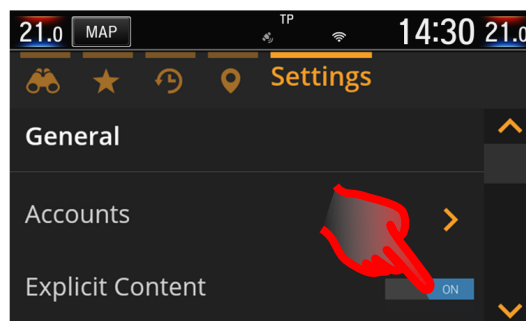


D: Nel menu impostazioni, cosa significa l'impostazione "Explicit Content" (Contenuto per adulti)?

R: Aha filtra e blocca automaticamente di default il contenuto per adulti.

Per consentire l'ascolto di podcast espliciti, commedie simili o shout generati dagli utenti, selezionare: **Menu impostazioni Aha > Contenuto per adulti > Attivato/disattivato.**

Se si tenta di riprodurre un podcast esplicito senza prima abilitare il contenuto per adulti, verrà indicato che le impostazioni devono essere modificate. In altre stazioni, dove il contenuto esplicito potrebbe essere mescolato ad altri non espliciti, il contenuto esplicito verrà filtrato completamente.



D: Come posso memorizzare il contenuto a cui desidero riaccedere?

R: Quando si trova del contenuto al quale si desidera accedere facilmente, è sufficiente aggiungerlo come preimpostato nella pagina Preferiti della app. Non ha importanza quale tipo di contenuto si sta aggiungendo.

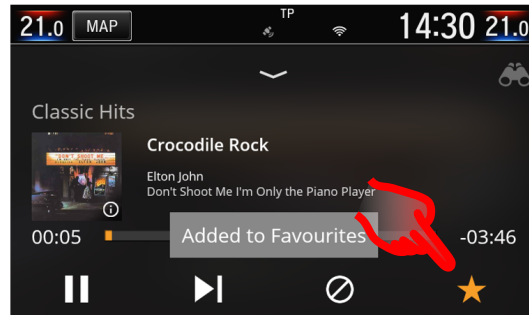
Podcast, musica, audiolibri, sono tutti nello stesso posto con gli stessi comandi. Non occorre passare da una app all'altra. Le pagine dei preferiti inoltre offrono opzioni per connettersi facilmente ai servizi Premium Music e alle stazioni dei social network. Facendo clic su + in "Servizi collegati"

Con l'aumentare dell'elenco dei preferiti, Aha Radio aggiunge progressivamente righe sullo schermo. Basta scorrere verso il basso per visualizzare tutti i preferiti.



D: Come posso aggiungere una stazione radio ai miei preferiti?

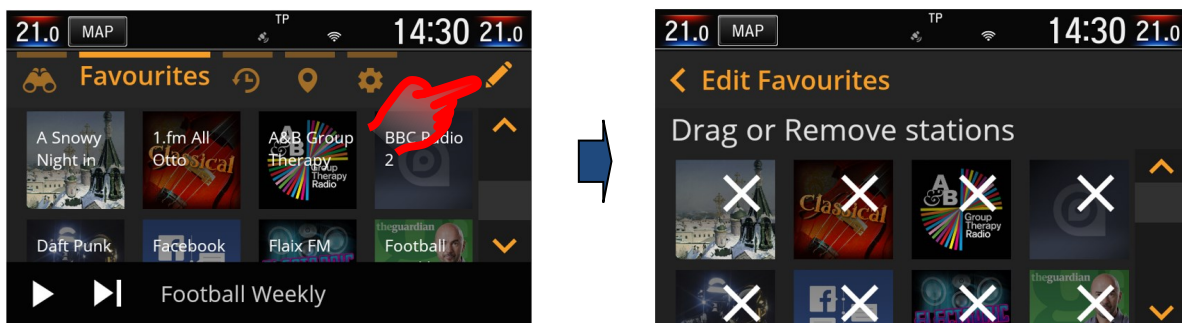
R: Per aggiungere una stazione ai preferiti, cercare la stella dei preferiti nella barra riproduzione.



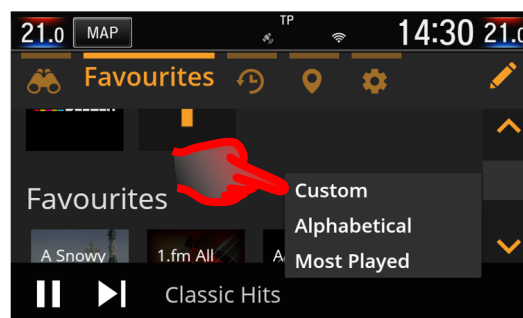
D: Come posso organizzare i miei preferiti?

R: Se si desidera modificare l'ordine dei preferiti, è possibile farlo tramite l'icona a matita Modifica oppure visitando www.aharadio.com/stations da un browser pagine web.

È sufficiente trascinare la stazione per modificare l'ordine oppure selezionare le stazioni da rimuovere selezionando la croce sul simbolo della stazione.



È anche possibile scegliere una delle opzioni di ordinamento automatico tramite il menu a discesa. Scegliere tra Alfabetico, Personalizzato o Più ascoltati.



D: Qual è il numero massimo di preferiti che posso avere?

R: È possibile salvare fino a 36 preferiti.

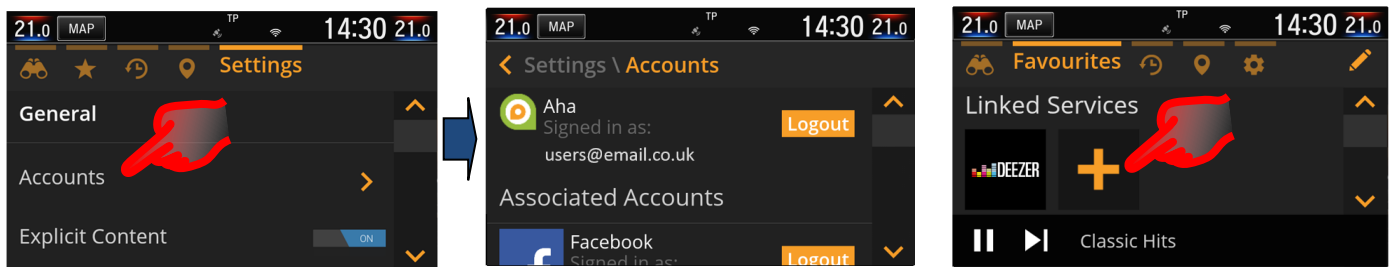
D: Perché non posso cercare stazioni radio mentre guido?

R: Aha offre migliaia di stazioni radio tra cui scegliere; per ridurre la distrazione dei guidatori la funzione di ricerca delle stazioni può essere effettuata solo quando la vettura è ferma.

D: Posso collegare altri account già registrati con Aha?

R: Sì, Aha Radio supporta il collegamento del proprio account con una serie di servizi per migliorare l'esperienza complessiva dell'utente. È possibile collegare il proprio account Aha Radio agli account di Facebook, Twitter, 8tracks, Amazon Music, Deezer.

Per aggiungere, aggiornare o rimuovere questi collegamenti, consultare la schermata Impostazioni e selezionare la sezione Account e Account associati oppure premere semplicemente il simbolo + su Servizi collegati nei Preferiti.



D: Perché le stazioni di Facebook e Twitter sono solo audio?

R: Queste stazioni consentono di ascoltare gli ultimi filmati postati sui Social network senza distrarsi mentre si guida.

D: Posso trovare i servizi locali con Aha?

R: Aha offre i servizi locali vicino alla vettura per Hotel, Ristoranti (Hungry) e Meteo

Selezionando un Luogo di Interesse, puoi chiamare direttamente usando il vivavoce oppure ti puoi collegare direttamente al Navigatore Garmin* per offrire una guida al luogo.

*Il navigatore Garmin è disponibile solo con Honda Connect dotato di navigatore.

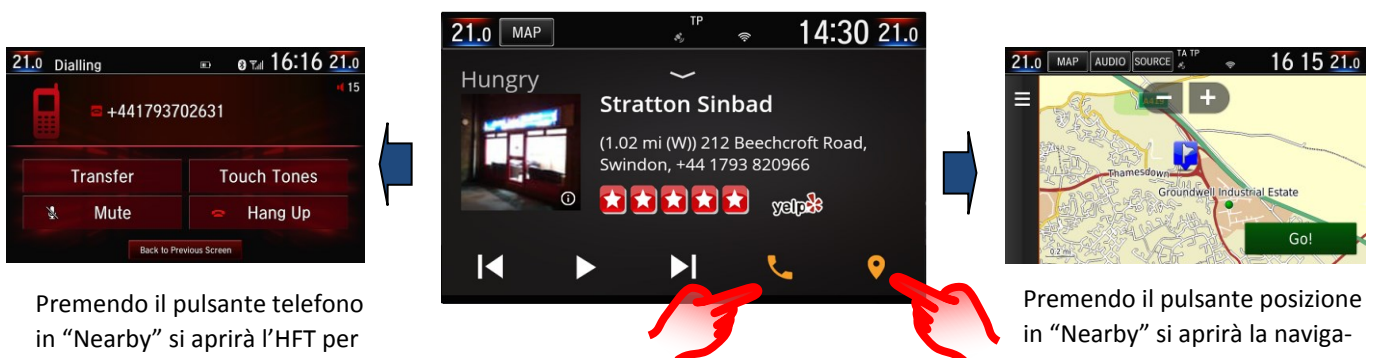


Funzione Dintorni

Meteo

Hotel

Link diretto Hands-free Telephone e Navigazione



Premendo il pulsante telefono in "Nearby" si aprirà l'HFT per effettuare la chiamata al luogo

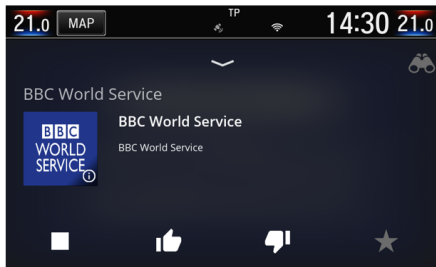
Premendo il pulsante posizione in "Nearby" si aprirà la navigazione Garmin per raggiungere la destinazione

D: Quando ascolto Aha, perché a volte sento la riproduzione dell'audio in modo intermittente?

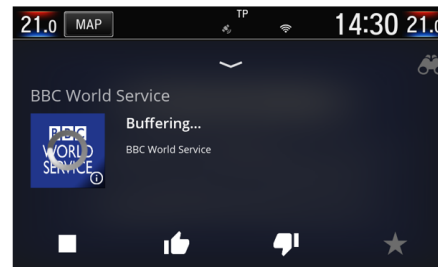
R: Aha è un'applicazione radio basata su Internet che utilizza la rete mobile per diffondere il contenuto audio nell'applicazione Aha sul Honda Connect.

In aree di bassa copertura della telefonia cellulare, le prestazioni di streaming dei dati saranno limitate e potrebbero arrestarsi in aree di copertura dei dati molto bassa; ciò si ripristinerà automaticamente quando migliorerà la copertura dei dati del cellulare.

Quando non può essere riprodotto l'audio il messaggio "Buffering . . ." viene visualizzato sulla schermata della stazione.

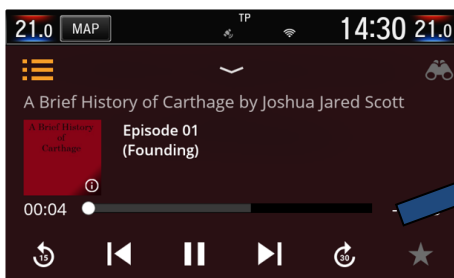


Ascoltando la stazione radio in diretta




"Buffering . . ." viene visualizzato

Per le stazioni Jukebox, audiolibro e Podcast, il contenuto audio sarà caricato durante la riproduzione e potrà continuare a essere riprodotto quando i dati della rete saranno limitati.



Audiolibro

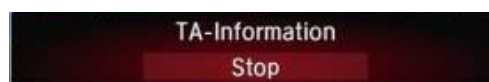


Barra di stato riproduzione audio

D: Perché a volte viene riprodotto l'audio di Aha al momento dell'accensione?

R: Se si stava ascoltando la radio Aha e non si è usciti dall'applicazione prima di spegnere il motore, il contenuto audio caricato o è rimasto nella memoria di Honda Connect e continuerà a riprodurre il contenuto quando il motore verrà acceso nuovamente; ciò fa parte della funzione di riproduzione automatica di Aha.

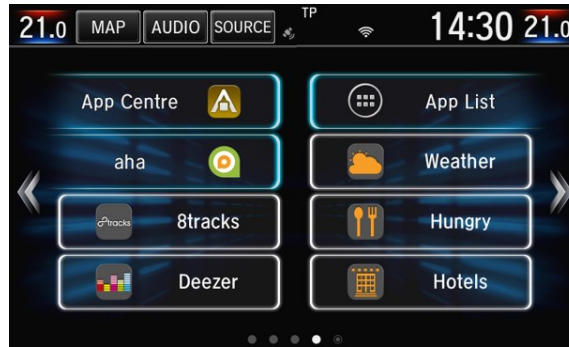
D: Mentre stavo usando Aha (sulla schermata Aha) si è attivato un'informazione sul traffico, tuttavia il banner 'Informazioni sul traffico: Stop' non è comparso sullo schermo. È giusto che sia così?



R: Sì. Il banner informazioni sul traffico non viene visualizzato sullo schermo Honda Connect quando si utilizza Aha. Questo avviene perché quello che è visualizzato sullo schermo è controllato da Aha quando si utilizza la relativa applicazione e non da Honda Connect. Le informazioni sul traffico possono essere interrotte premendo il pulsante 'indietro' su uno degli interruttori al volante o a lato dello schermo.

D: Posso accedere alle funzioni individuali di Aha direttamente? (Deezer, 8Tracks, Weather, Hungry, Hotel)

R: Sì, tramite il centro app Honda è possibile installare le app sopra indicate, queste porteranno direttamente l'utente alla funzione richiesta in Aha. È necessario un account Aha e che l'ultima versione dell'applicazione Aha si installata.



D: Quale forza di ricezione per cellulari è necessaria per la radio internet?

R: La forza di un segnale di telefonia mobile varia a seconda del luogo e del provider di servizi utilizzato.



Esempio di ricezione di rete visualizzata su uno Smartphone

Per ascoltare la radio su Internet, la forza del segnale deve essere migliore di 2.5G. La forza di ricezione del segnale viene visualizzata sullo Smartphone degli utenti o sul dispositivo dongle Wi-Fi.

Spiegazione delle condizioni di ricezione:

G o GPRS Spesso indicata sul display del telefono con la lettera 'G'; General Packet Radio Service è la forma più lenta di connettività dati pari a 114 kbps.

2.5G o E o EDGE Di solito indicata con una 'E' è conosciuta anche come EGPRS. Questo tipo di connessione colma il divario tra 2G (GPRS) e 3G, con una velocità teorica di 400 kbps.

3G Si tratta della Terza Generazione ed è indicata con '3G' sul display del telefono. 3G offre agli utenti una velocità di trasferimento dati pari circa al doppio di EDGE, fino a 384 kbps.

HSPA o HSPA+ : High-Speed Packet Access è la più recente forma di tecnologia dati mobile 3G esistente. A seconda dei diversi dispositivi e reti, le velocità accessibili HSPA+ possono essere sia 14.4Mbps sia 21Mbps, con solo 42 Mbps in alcune reti.

4G o LTE È attualmente il tipo di connessione più veloce disponibile ed è anche conosciuta come LTE (Long Term Evolution). Offre fino a 160 Mbps.

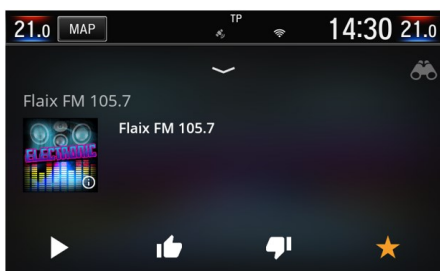
D: Perché alcune stazioni presentano diversi tasti di controllo sulla parte inferiore dello schermo?

R: Esistono 3 diversi tipi di stazioni:

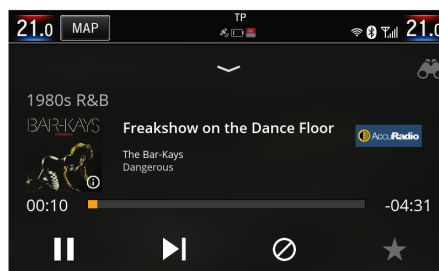
Stazioni live radio sono stazioni ascoltabili in tempo reale come quelle FM/AM standard. Nel caso della live radio, è possibile selezionare la riproduzione e l'arresto.

Le Stazioni Jukebox hanno un contenuto pre-registrato che viene diffuso e caricato in Honda Connect consentendo di visualizzare l'attuale durata del brano, di riprodurre/mettere in pausa il contenuto caricato e di selezionare il brano successivo.

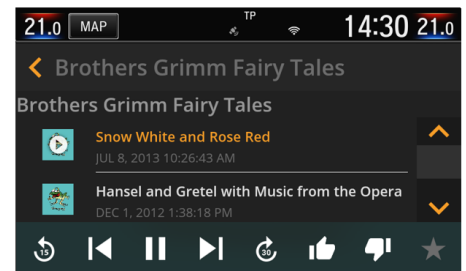
Stazioni Podcast che hanno un contenuto pre-registrato che viene diffuso e caricato in Honda Connect, che consentono di visualizzare l'attuale durata del brano, il contenuto caricato e anche di tornare indietro di 15 secondi, andare avanti di 30 secondi, mettere in pausa o passare al brano audio successivo.



Radio live



JukeBox



Podcast

Honda
CONNECT



HONDA