



HONDA

Honda

CONNECT

Domande frequenti

CIVIC 2017-



Internet



Honda Connect - Domande frequenti

Navigazione in Internet.

D: Perché devo collegare il mio smartphone al sistema Honda Connect attraverso il Wi-Fi?

R: Honda Connect utilizza il metodo di collegamento wireless del Wi-Fi per offrire un collegamento mobile alle applicazioni a bordo e la funzione di navigazione in internet.

Dispositivo mobile <> Wi-Fi <> Honda Connect <> Contenuti live



D: Per ascoltare l'audio di un filmato internet durante la guida, come si effettuano i comandi (Pausa/Arresto/Avanti/Indietro)?

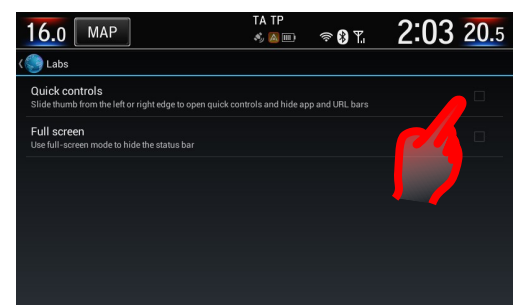
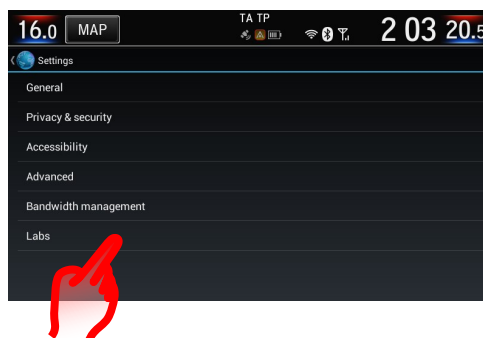
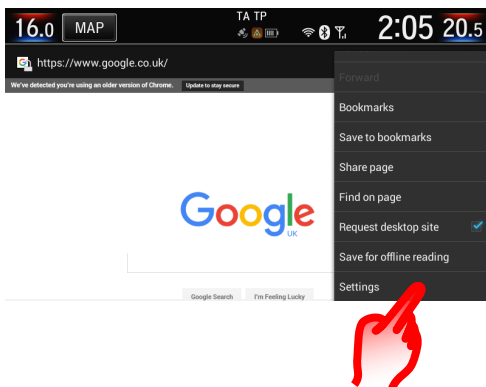
R: Grazie alle linee guida di Honda contro la distrazione del conducente, non è possibile controllare un video su internet durante la guida. L'unica funzione disponibile per la regolazione del volume è mediante gli interruttori sul volante o sul cruscotto.

D: Honda Connect può utilizzare un esempio di rete "Open Wi-Fi": a casa mia?

R: Se la rete Wi-Fi aperta è nella gamma di Honda Connect, la connessione Wi-Fi può essere utilizzata.

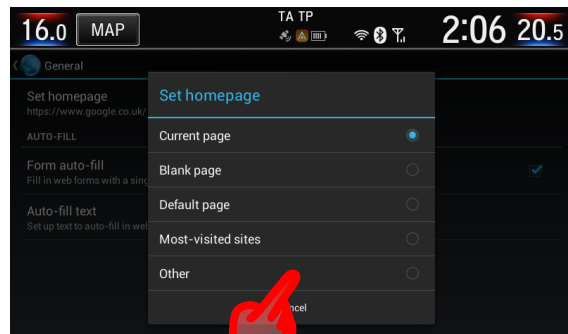
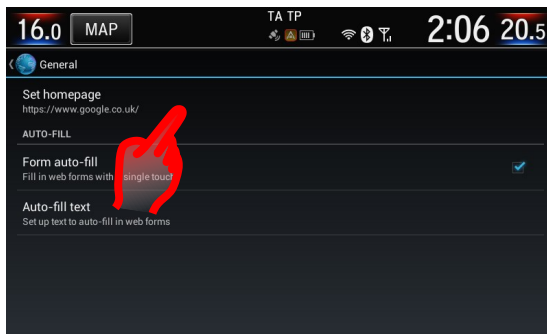
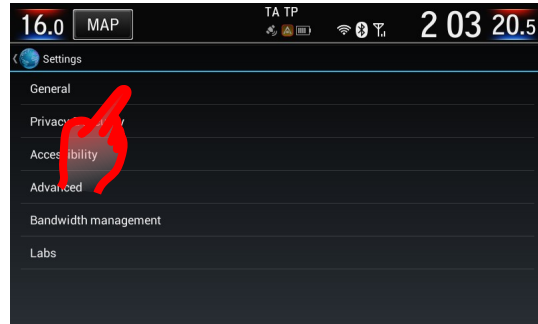
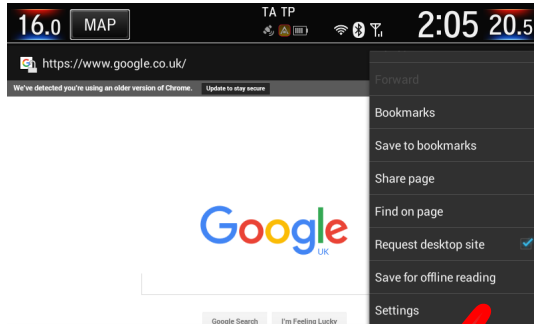
D: Com'è possibile passare a un'altra pagina internet? Non è visibile una barra URL nella parte superiore dello schermo).

R: La barra degli indirizzi URL può essere aggiunta alla schermata dal menu delle impostazioni del browser. Aprire il browser Internet, premere il tasto MENU, scorrere lungo l'elenco e selezionare "Impostazioni" > 'Labs', **deselezionare 'Controlli rapidi**.



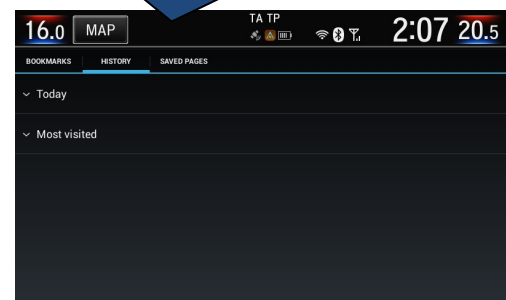

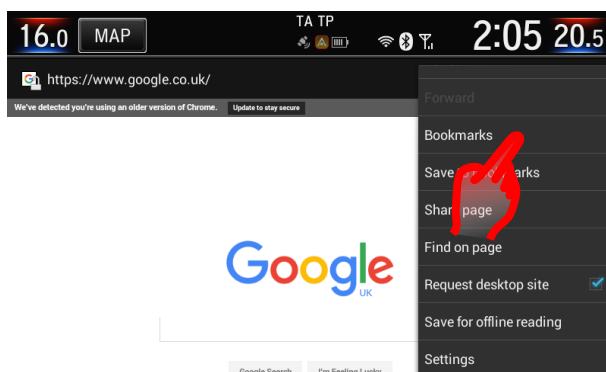
D: È possibile passare a una home page di navigazione Internet diversa da Google?

R: Sì, questo può essere modificato tramite il menu Impostazioni del browser. Aprire il browser Internet, premere il tasto MENU, scorrere lungo l'elenco e selezionare **Impostazioni > Generale > Imposta home page**, scegliere dall'elenco 'Corrente', 'Default', 'Vuoto' o 'I più visitati' o 'Altro'.



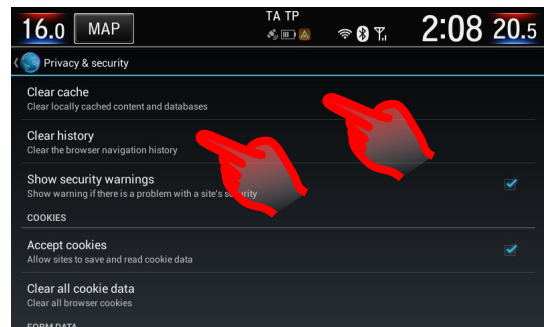

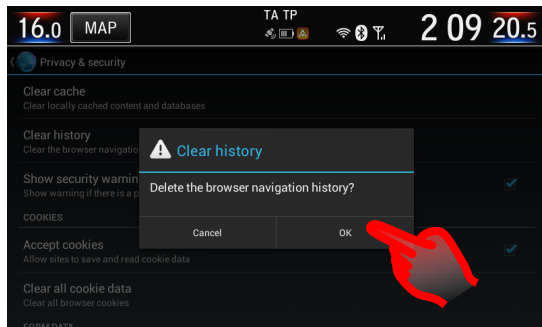
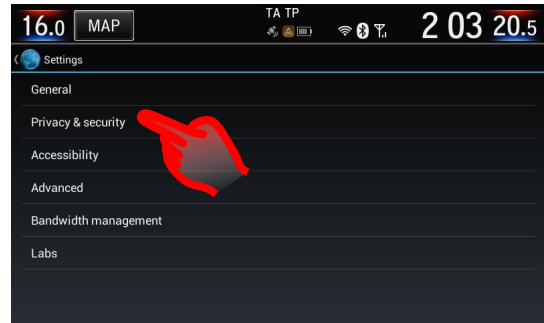
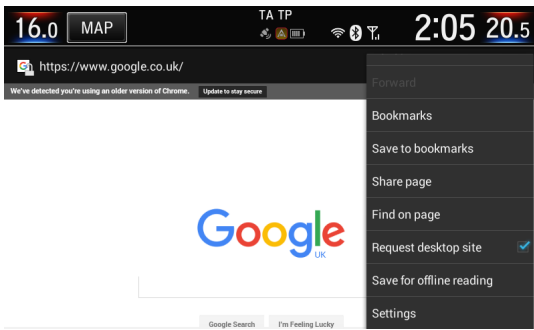
D: Com'è possibile visualizzare i Segnalibri, lo Storico di internet e le Pagine Salvate sul Browser Internet?

R: Aprire il browser internet, premere il pulsante MENU. Selezionare Segnalibri o l'icona Flag. Questo mostra un sottomenu di segnalibri, lo storico e le pagine salvate.



D: Come posso cancellare il mio storico di Internet?

R: Aprire il Browser Internet, premere **MENU > Impostazioni > Privacy e Sicurezza > Cancella cache e Cancella storico > OK.**



Honda
CONNECT



HONDA